

「『未来の東京』戦略」政策ダッシュボード Power BI版の見方

2024. 8. 2

【注記】

- ※ この見方はPC版をもとに作成しています。スマートフォン・タブレット版も動作は同じです。
- ※ 「3か年のアクションプラン」における年次計画の記載内容は、実績値の確定や「『未来の東京』戦略 version up 2024」による計画値の見直しに伴い、累計値の計算等が整合しない場合があります。
- ※ 「3か年のアクションプラン」における各年度の計画欄について、複数年度にわたって実施する事業の場合、後年度の計画についても一括して記載している場合があります。
- ※ 2023年度からの新規事業や、既存事業であっても「『未来の東京』戦略 version up 2024」策定時に新たに3か年のアクションプランに位置づけた取組については、2022年度末（実績）の記載を「-」としています。
- ※ 取組や計画の記載は、戦略で既定の表現で統一しています。

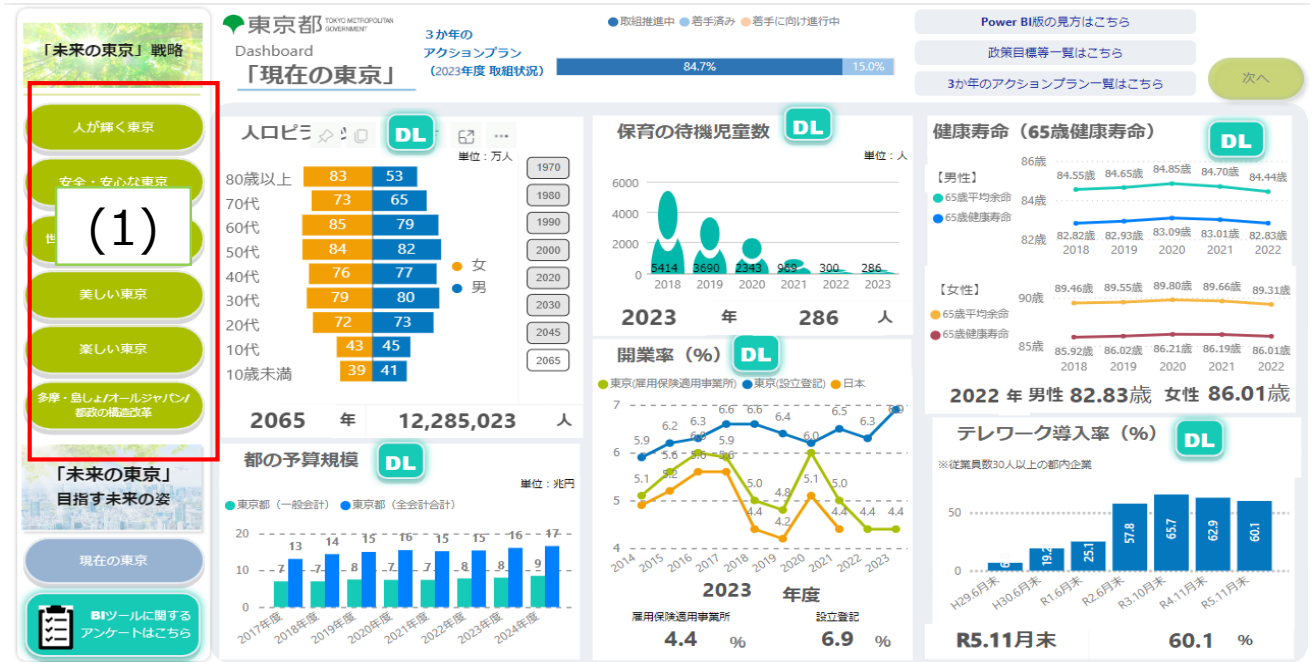
トップページ

The screenshot shows the Tokyo Metropolitan Government dashboard. Callout 1 points to the '現在の東京' (Current Tokyo) section. Callout 2 points to the '次へ' (Next) button. Callout 3 points to the '『未来の東京』戦略' (Future Tokyo Strategy) navigation menu. Callout 4 points to the '3か年のアクションプラン' (3-year Action Plan) progress bar. Callout 5 points to the 'Power BI版の見方' (How to view the Power BI version) link.

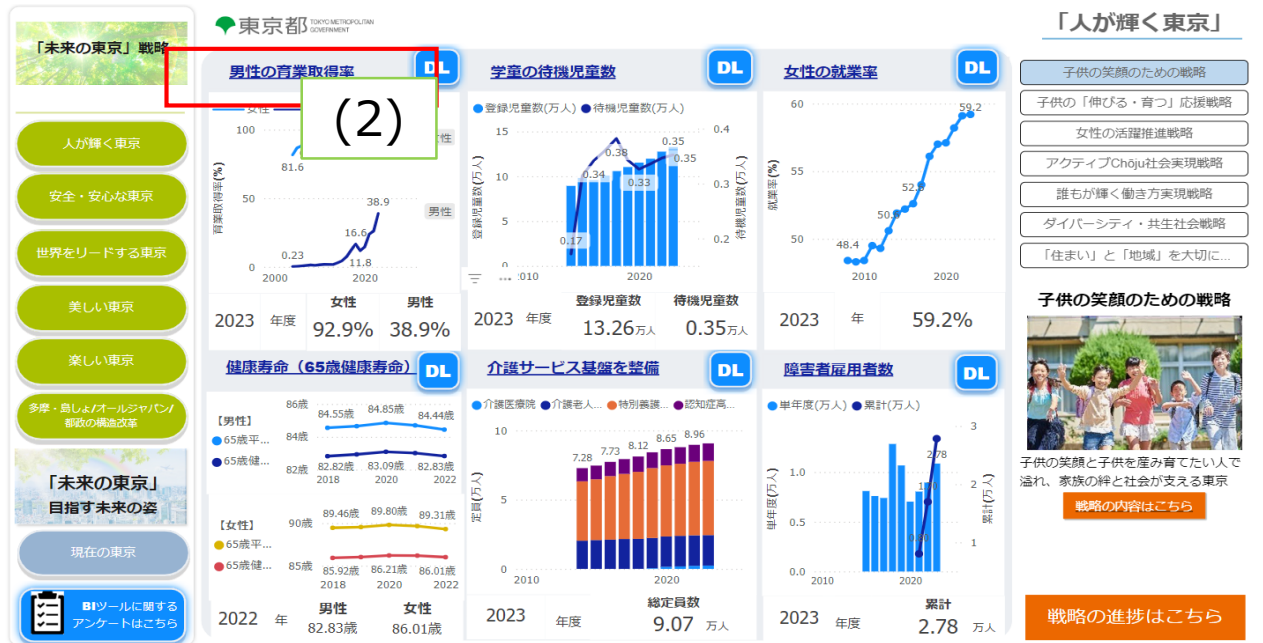
- ① 「現在の東京」の情報を掲載しています。
- ② 「現在の東京」は 2 ページ目まであります。
- ③ 「『未来の東京』戦略」の政策目標を 6 つのカテゴリーに分けています。
- ④ 3か年のアクションプランの全体の取組状況を示しています。
- ⑤ Power BI版の見方、政策目標進捗状況一覧、3か年のアクションプラン取組状況一覧を見ることができます。

2 政策目標の状況を見る

(1) トップページを開き、見たいカテゴリーをクリック

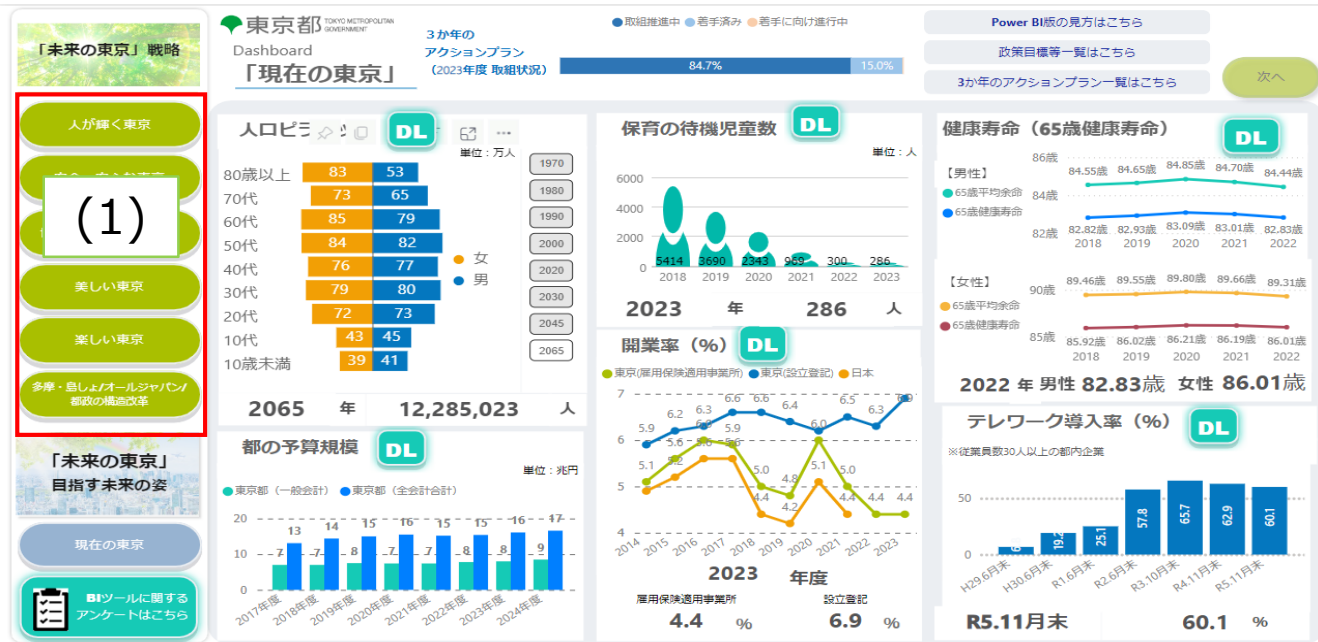


(2) グラフがあらわれます。さらに詳細なデータを見たい場合はタイトルをクリック

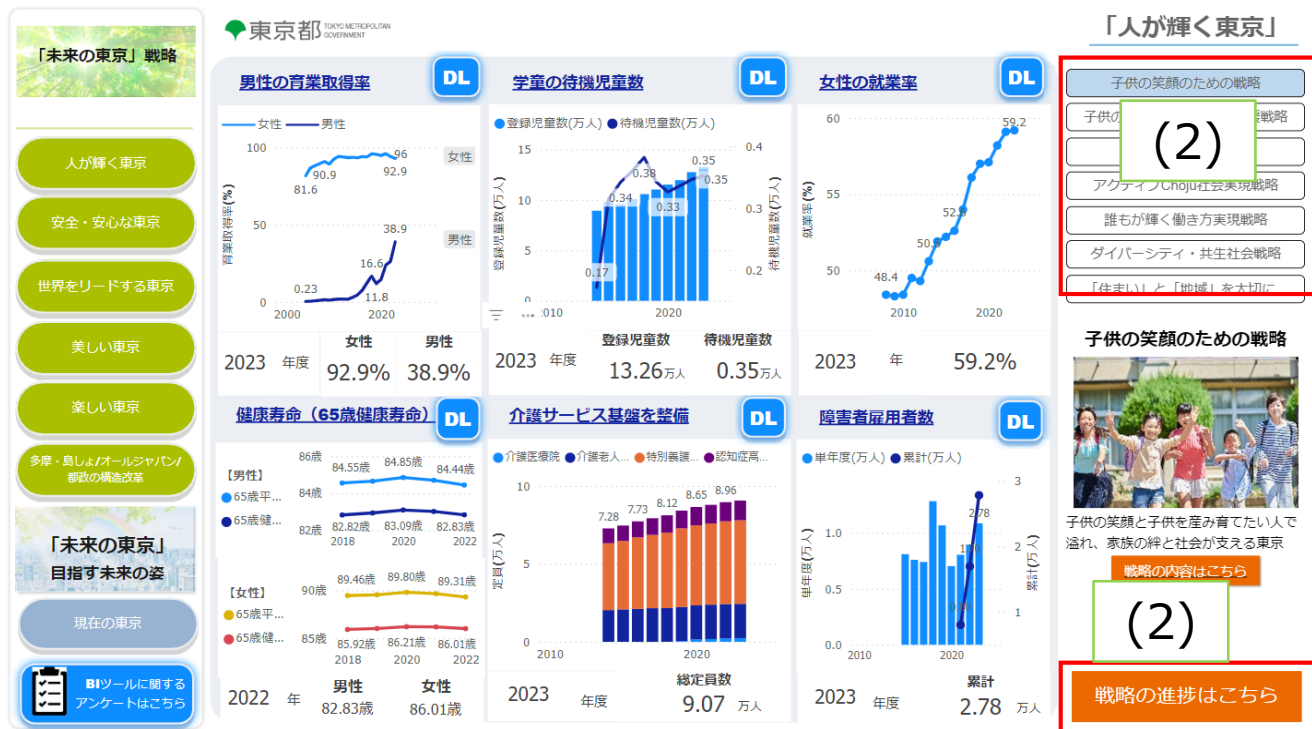


3 各戦略の状況を見る

(1) トップページを開き、見たいカテゴリーをクリック



(2) カテゴリーに紐づいている戦略があらわれます。見たい戦略を選択し、「戦略の進捗はこちら」をクリック



3 各戦略の状況を見る

(3) 選択した戦略全体のアクションプランの取組状況、戦略に紐づく各プロジェクトがあらわれます。

The screenshot shows the Tokyo Metropolitan Government website interface. On the left, a sidebar lists various strategy themes like 'Safe and Secure Tokyo' and 'Beautiful Tokyo'. The main content area features a section titled 'Strategy Content and Progress Status' for 'Strategy for Children's Smiles', which includes a photo of a family and a link to the strategy content (1). To the right, a '3-Year Action Plan' section displays the '2023 Annual Implementation Status' with a progress bar showing 19.0% completion (2). A button to return to strategy selection is visible (3). Below, a list of projects is shown, with a link to view project progress (5). The sidebar also has a link to the 'Future of Tokyo Strategy' (4).

- ① 戦略の説明が記載されています。「戦略の内容はこちら」をクリックすると、「『未来の東京』戦略」の該当ページに飛びます。
- ② 選択した戦略全体のアクションプランの取組状況が示されます。
- ③ 戦略の選択に戻りたい場合は、こちらをクリック
- ④ トップページに戻りたい場合は、こちらをクリック
- ⑤ 見たいプロジェクトを選択し、「プロジェクトの進捗はこちら」をクリック

3 各戦略の状況を見る

(4) 選択したプロジェクト全体のアクションプランの取組状況、プロジェクトに紐づく各取組があらわれます。

東京都 TOKYO METROPOLITAN GOVERNMENT

「人が輝く東京」戦略

④ 「未来の東京」戦略

人が輝く東京

安全・安心な東京

世界をリードする東京

美しい東京

楽しい東京

多摩・島しょオールジャパン/都政の構造改革

「未来の東京」目指す未来の姿

現在の東京

戦略の内容・進捗状況

戦略

子供の笑顔のための戦略

子供の笑顔と子供を産み育てたい人で溢れ、家族の絆と社会が支える東京

プロジェクト

妊娠・出産・子育て全力応援プロジェクト

プロジェクトが目指す2030年の姿

プロジェクト概要

○子育て世代がいかなる状況にあっても安心して子供を産み育て、子育ての喜びを実現できる
○妊娠・出産・子育ての各ステージに応じた切れ目のない支援を重層的に展開
○誰一人取り残さない視点から、困難な環境にある子供や親へのサポートを強化し、子供も親
ごすことができる環境整備を一層推進

プロジェクトの選択へ戻る

③

取組一覧

▼下記を選択することで取組ごとの実績が表示されます。

001	とうきょうママリび応援事業
002	こども家庭センターの体制強化
003	ファミリー・アテンダントの推進
004	子供・子育てメンター「ギュッとチャット」
005	018サポート（0-18歳の子供に対する給...
006	東京都出産・子育て応援事業
007	不妊治療費の助成
008	不妊治療費の助成等
009	卵子凍結への支援
010	働く女性のライフ・キャリアプランを応援
011	不育症検査費の助成
012	妊婦健康診査支援事業
013	新生児に対する拡大スクリーニング検査...

取組の計画・実績

年度	計画
2023	全区市町村で実施
2024	全区市町村で実施
2025	全区市町村で実施
2026	全区市町村で実施

3か年のアクションプラン

2023 年度 取組状況

(プロジェクト別)

●取組推進中 ●着手済み

①

9% 50% 100%

年度 実績（見込みを含む）

年度	実績
2022	すべての子育て家庭の状況を妊娠前から把握し、継続した支援を行う区市町村の取組を支援 61区市町村
2023	すべての子育て家庭の状況を妊娠前から把握し、継続した支援を行う区市町村の取組を支援 61区市町村

- ① 選択したプロジェクト全体のアクションプランの取組状況が示されます。
- ② 見たい取組を選択すると、右側に各年度の計画・実績が表示されます。
- ③ プロジェクトの選択に戻りたい場合は、こちらをクリック
- ④ トップページに戻りたい場合は、こちらをクリック

4 数値データを取得する



クリックすると、各タイトル内の数値データ（PowerBIで表示しているデータ）をCSV形式にてダウンロードできます。
※「「未来の東京」戦略 政策ダッシュボード Power BI版（WEB版）」のみの機能です。

【参考】 データは東京都オープンデータカタログサイト上にも掲載しています。
本サイトからダウンロードしたデータの利用については「東京都オープンデータ利用規約」が適用されます。

(東京都オープンデータカタログサイト)
<https://portal.data.metro.tokyo.lg.jp/>

(東京都オープンデータ利用規約)
<https://portal.data.metro.tokyo.lg.jp/terms/>